



ФЕДЕРАЛЬНАЯ СЛУЖБА  
ГОСУДАРСТВЕННОЙ СТАТИСТИКИ

# Коллективные средства размещения и турфирмы в Пермском крае



2022 год. Краткие итоги



ФЕДЕРАЛЬНАЯ СЛУЖБА  
ГОСУДАРСТВЕННОЙ СТАТИСТИКИ

# Коллективные средства размещения и турфирмы в Пермском крае

Территориальный орган  
Федеральной службы  
государственной статистики  
по Пермскому краю

2022 год. Краткие итоги

- 01 Основные показатели коллективных средств размещения
- 02 Распределение коллективных средств размещения по типам
- 03 Распределение численности размещённых лиц по продолжительности пребывания
- 04 Распределение численности размещённых лиц по целям поездок и по возрасту
- 05 Численность иностранных граждан, размещённых в коллективных средствах размещения
- 06 Отдельные показатели деятельности гостиниц
- 07 Основные показатели деятельности туристских фирм
- 08 Отправлено российских туристов в туры по России
- 09 Принято российских туристов из других регионов России
- 10 Отправлено российских туристов в туры по зарубежным странам






# ОСНОВНЫЕ ПОКАЗАТЕЛИ ДЕЯТЕЛЬНОСТИ КОЛЛЕКТИВНЫХ СРЕДСТВ РАЗМЕЩЕНИЯ ЕДИНИЦ



Число КСР

479



Число номеров

12 485



Число мест

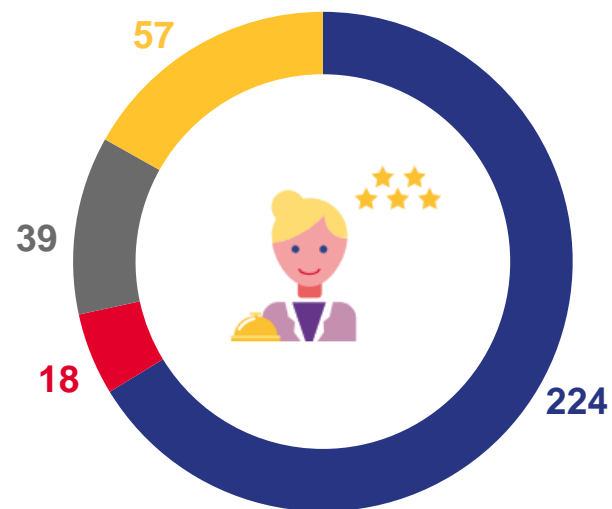
32 862



Число ночёвок

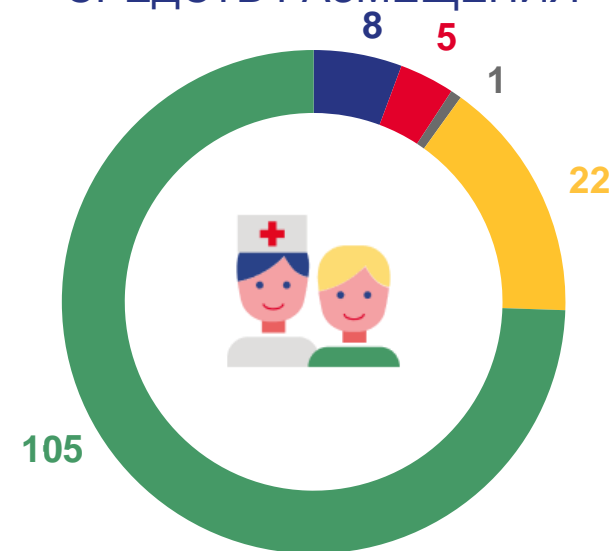
3 664 371

ЧИСЛО ГОСТИНИЦ И АНАЛОГИЧНЫХ СРЕДСТВ РАЗМЕЩЕНИЯ



- Гостиницы
- Мотели
- Хостелы
- Другие организации гостиничного типа

ЧИСЛО СПЕЦИАЛИЗИРОВАННЫХ СРЕДСТВ РАЗМЕЩЕНИЯ



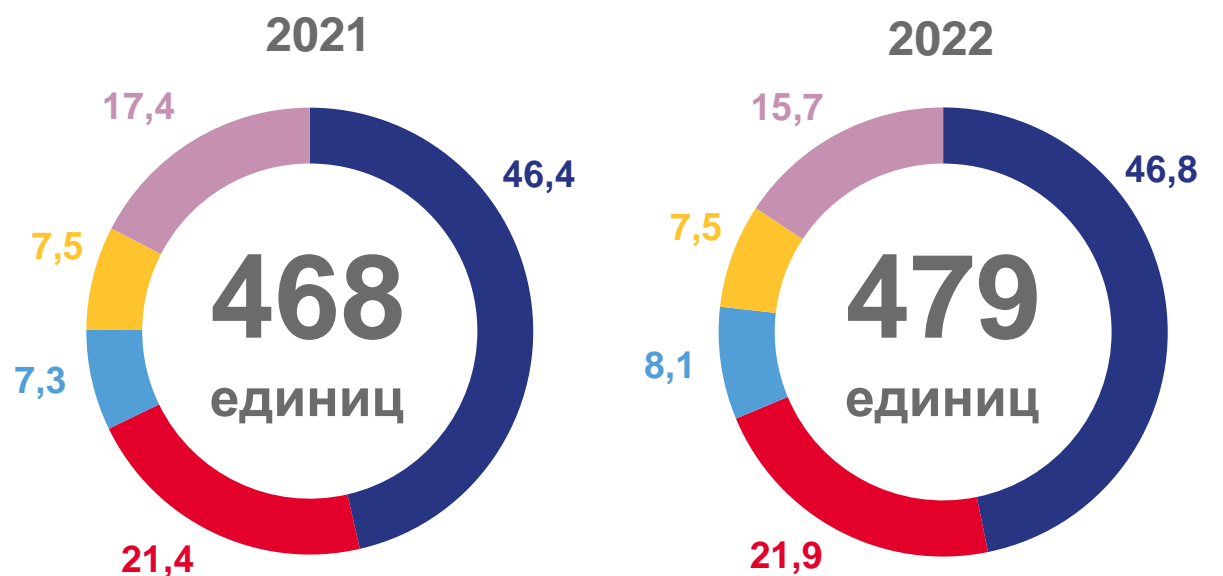
- Санаторий
- Санаторий для детей
- Санаторный оздоровительный лагерь
- Санаторий-профилакторий
- Организация отдыха





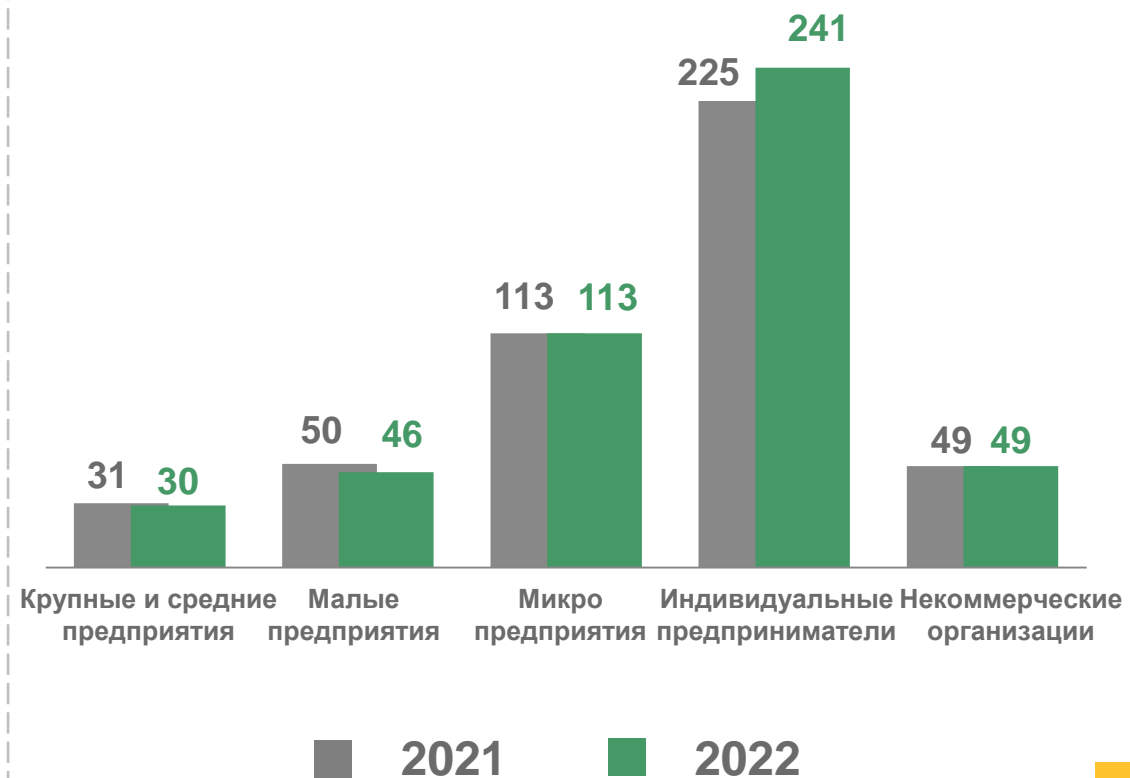
# РАСПРЕДЕЛЕНИЕ КОЛЛЕКТИВНЫХ СРЕДСТВ РАЗМЕЩЕНИЯ

ПО ТИПАМ КОЛЛЕКТИВНЫХ СРЕДСТВ РАЗМЕЩЕНИЯ  
В ПРОЦЕНТАХ К ИТОГУ



- Гостиницы
- Организации отдыха
- Хостелы
- Санаторно-курортные организации
- Прочие

ПО ТИПАМ ХОЗЯЙСТВУЮЩИХ СУБЪЕКТОВ  
ЕДИНИЦ






# РАСПРЕДЕЛЕНИЕ ЧИСЛЕННОСТИ РАЗМЕЩЁННЫХ ЛИЦ ПО ПРОДОЛЖИТЕЛЬНОСТИ ПРЕБЫВАНИЯ

В ПРОЦЕНТАХ К ИТОГУ



- Без ночёвок
- 1-4 ночёвки
- 5-7 ночёвок
- 8-14 ночёвок
- 15-28 ночёвок
- 29 и более ночёвок





# РАСПРЕДЕЛЕНИЕ ЧИСЛЕННОСТИ РАЗМЕЩЁННЫХ ЛИЦ

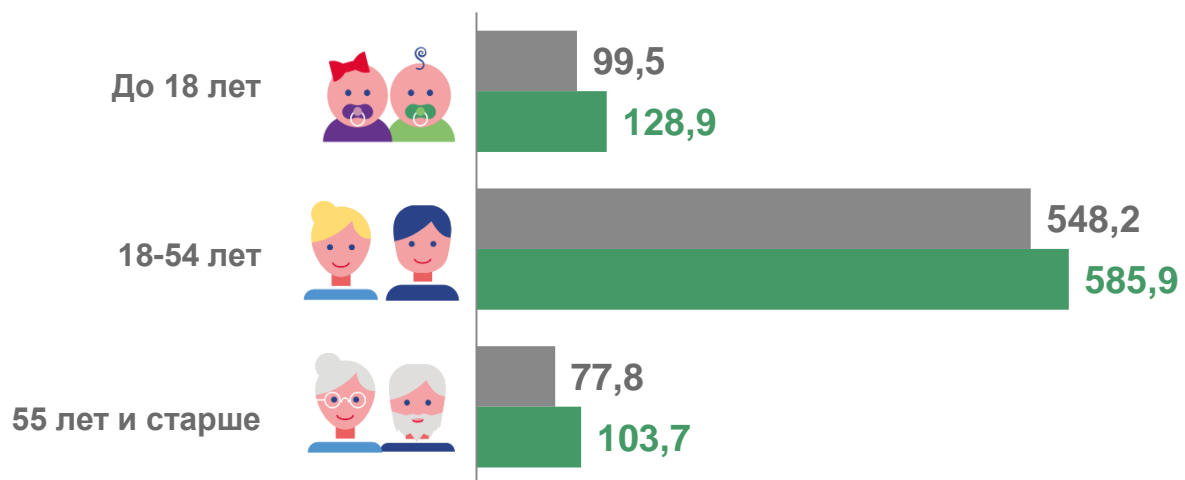
ТЫСЯЧ ЧЕЛОВЕК



## ПО ЦЕЛЯМ ПОЕЗДОК



## ПО ВОЗРАСТУ



■ 2021 ■ 2022

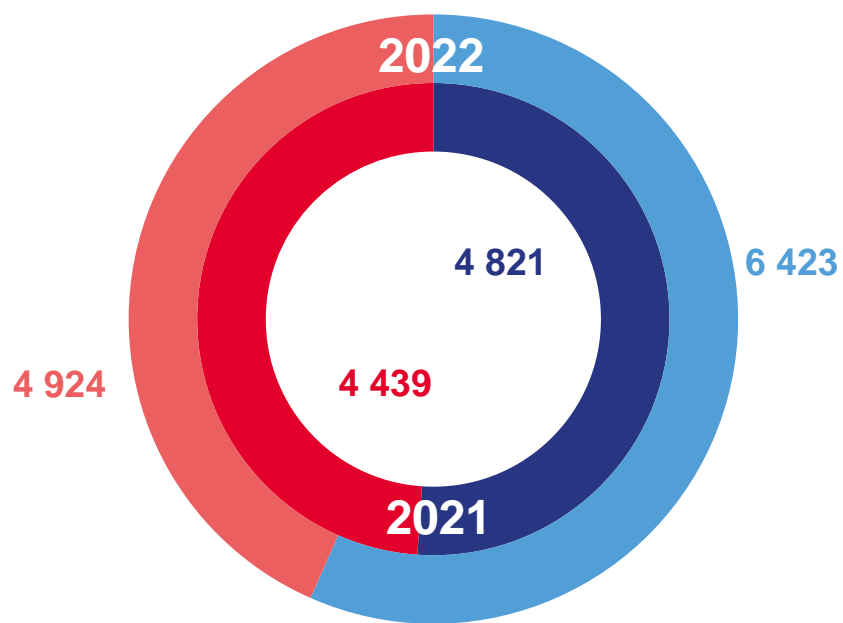




# ЧИСЛЕННОСТЬ ИНОСТРАННЫХ ГРАЖДАН, РАЗМЕЩЁННЫХ В КОЛЛЕКТИВНЫХ СРЕДСТВАХ РАЗМЕЩЕНИЯ

ЧЕЛОВЕК

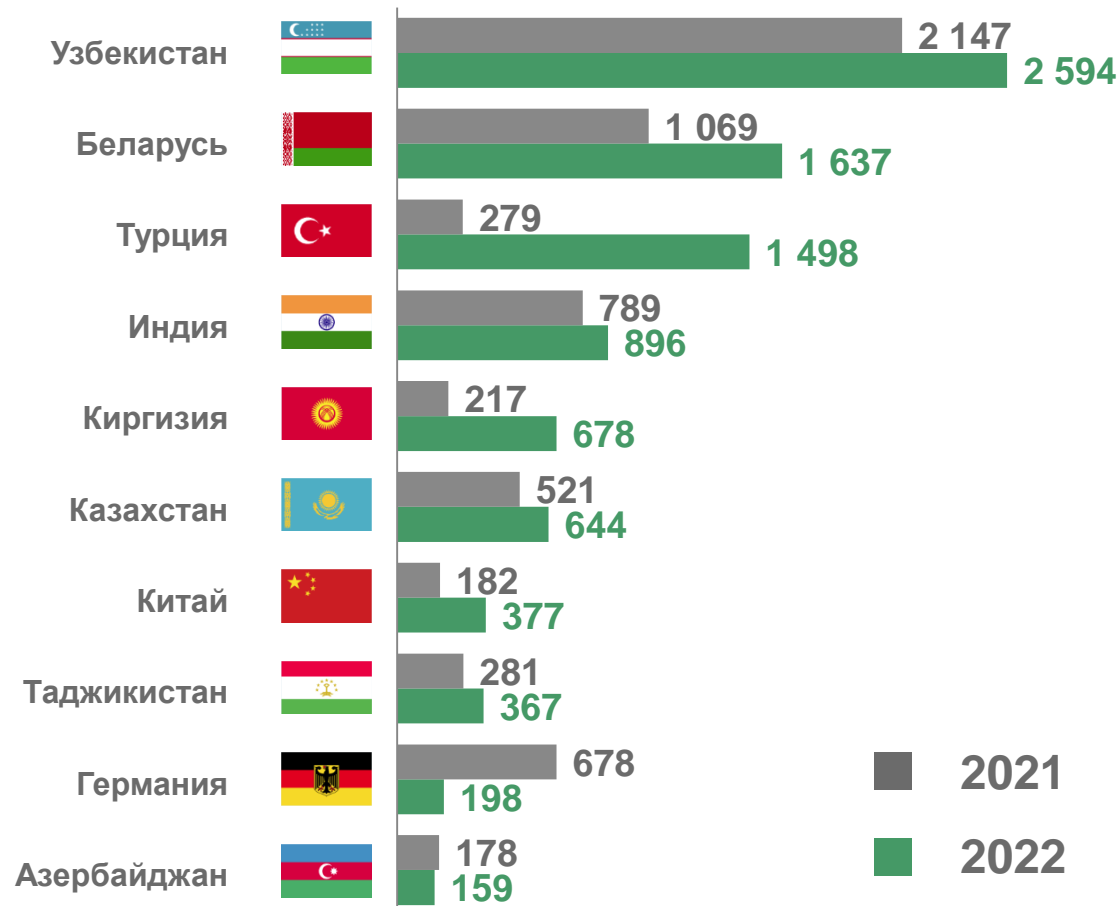
ВСЕГО



■ Страны СНГ

■ Страны вне СНГ

ПО СТРАНАМ МИРА \*)



\*) занимающим первые 10 мест по численности размещённых в коллективных средствах размещения в 2022 году






# ОТДЕЛЬНЫЕ ПОКАЗАТЕЛИ ДЕЯТЕЛЬНОСТИ ГОСТИНИЦ ЕДИНИЦ



Число гостиниц

224



Число номеров

5 477



Число мест

11 122

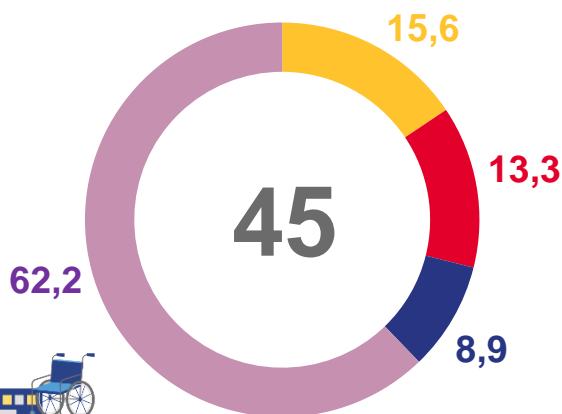


Число ночёвок

1 107 610



РАСПРЕДЕЛЕНИЕ НОМЕРОВ ПО ЗВЁЗДНОСТИ,  
В ПРОЦЕНТАХ К ИТОГУ



- 5 звёзд
- 4 звёзд
- 3 звёзд
- 2 звёзд
- 1 звезда
- Без звёзд







# ОСНОВНЫЕ ПОКАЗАТЕЛИ ДЕЯТЕЛЬНОСТИ ТУРИСТСКИХ ФИРМ



Число турфирм  
единиц

431



Реализовано турпакетов населению  
тысяч единиц

119,2

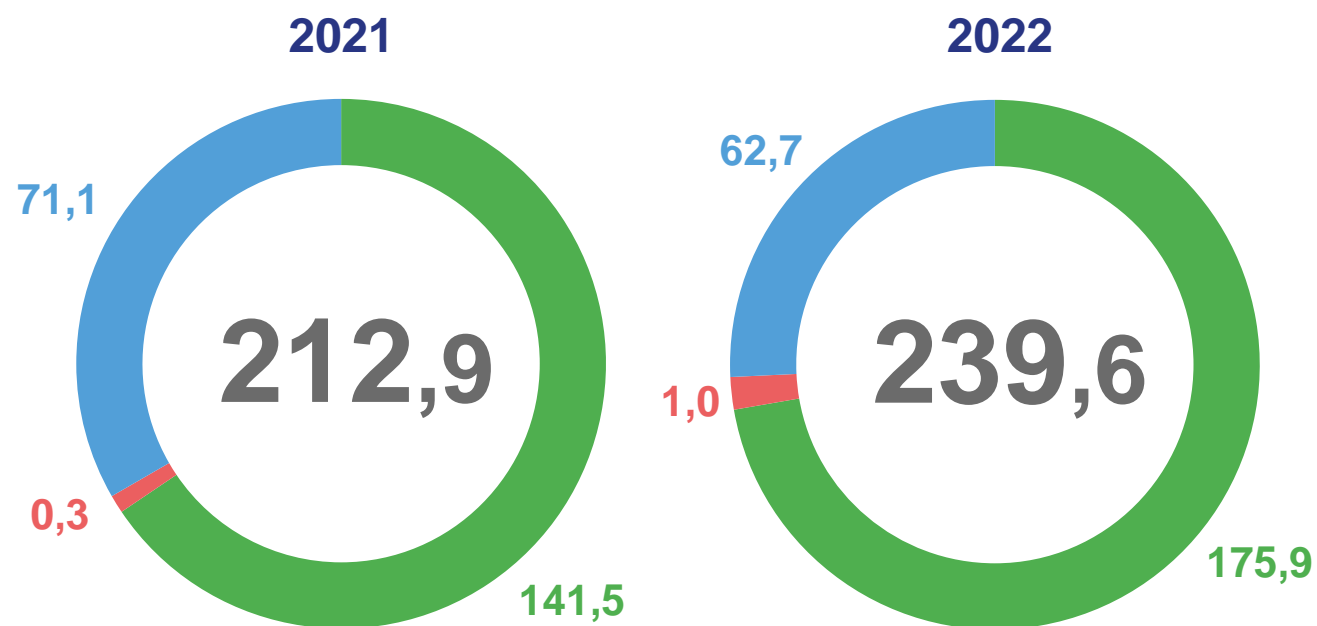


Средняя стоимость 1 турпакета  
рублей

74 929



ЧИСЛО ОТПРАВЛЕННЫХ ТУРИСТОВ В 2021-2022 ГОДАХ  
ТЫСЯЧ ЧЕЛОВЕК



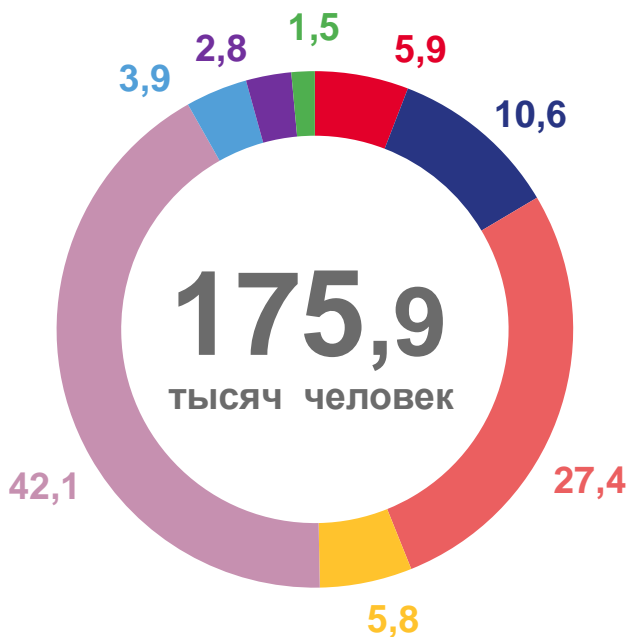
- По России
- По государствам СНГ
- По странам вне СНГ





# ОТПРАВЛЕНО РОССИЙСКИХ ТУРИСТОВ В ТУРЫ ПО РОССИИ

ПО ФЕДЕРАЛЬНЫМ ОКРУГАМ В 2022 ГОДУ  
В ПРОЦЕНТАХ К ИТОГУ



- Центральный
- Северо-Западный
- Южный
- Северо-Кавказский
- Приволжский
- Уральский
- Сибирский
- Дальневосточный

ПО ПОПУЛЯРНЫМ НАПРАВЛЕНИЯМ \*) В 2021-2022 ГОДАХ  
ТЫСЯЧ ЧЕЛОВЕК



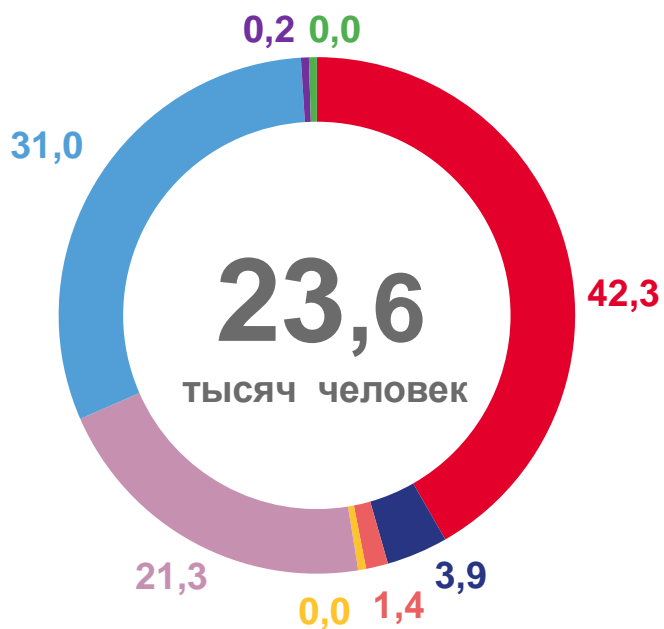
\*) занимающим первые 10 мест по числу отправленных туристов в 2022 году





# ПРИНЯТО РОССИЙСКИХ ТУРИСТОВ ИЗ ДРУГИХ РЕГИОНОВ РОССИИ \*)

ПО ФЕДЕРАЛЬНЫМ ОКРУГАМ В 2022 ГОДУ  
В ПРОЦЕНТАХ К ИТОГУ



- Центральный
- Северо-Западный
- Южный
- Северо-Кавказский
- Приволжский
- Уральский
- Сибирский
- Дальневосточный

ПО РЕГИОНАМ \*\*) В 2021-2022 ГОДАХ  
ТЫСЯЧ ЧЕЛОВЕК



\*) без учета туристов, отправленных турфирмами Пермского края по Пермскому краю

\*\*) занимающим первые 10 мест по числу отправленных туристов в Пермский край в 2022 году



## ЗАРУБЕЖНЫЙ ТУРИЗМ



31,5

Реализовано турпакетов гражданам России  
тысяч единиц



4 336,8

Стоимость турпакетов,  
реализованных гражданам России  
миллионов рублей



137 472

Средняя стоимость 1 турпакета  
рублей



ОТПРАВЛЕНО РОССИЙСКИХ ТУРИСТОВ  
В ТУРЫ ПО ЗАРУБЕЖНЫМ СТРАНАМ  
В ПРОЦЕНТАХ К ИТОГУ



- Турция
- ОАЭ
- Индия
- Египет
- Таиланд
- другие страны
- Абхазия
- Мальдивы

